

## Ahorn Rent Camper-Schutz-Paket

Liebe Ahorn Rent Partnerinnen und Partner,

wir freuen uns sehr, Ihnen heute alle wichtigen Informationen zu unseren maßgeschneiderten Reiseschutz Paketen für alle Mieter mitteilen zu dürfen.

Wie bereits im vorherigen Newsletter erwähnt, stehen allen Mietern zwei Optionen zur Verfügung:

- 1) Ahorn Rent 1: Vollschutz Paket (3 Versicherungen in einem Paket)
- 2) Ahorn Rent 2: Selbstbehalt-Reduzierung (CDW)

Wir haben in Zusammenarbeit mit der Würzburger Versicherung einen Informationsflyer für Sie und Ihre Kunden erstellt. Diesen finden Sie im Anhang und jederzeit auf unserer erstellten Landingpage zu den Camper-Schutz-Paketen unter **Reisen – Reiseversicherung** auf der Ahorn Rent Webseite.

Wir empfehlen allen Ahorn Rent Partnern die exklusiven Reiseschutz Pakete anzubieten. Für Sie ist dies kein großer Mehraufwand und Sie erhalten monatlich durch jeden Abschluss und erfolgreiche Vermittlung eine Vergütung i. H. v. 15% auf die Nettoprämie. Des Weiteren kann der Mieter eine zusätzliche Absicherung so einfach und unkompliziert bei Ihnen mitbuchen.

Sie erhalten eine monatliche Übersicht, aus der die vermittelten Vertragsabschlüsse und deren Umsätze zu ersehen sind. Die Übersicht wird elektronisch von der Versicherung zur Verfügung gestellt.

Bitte beachten Sie, dass ausschließlich die Würzburger Versicherung Ansprechpartner der Kunden in Bezug auf weitere Fragen zur Versicherung nach Abschluss ist.

### Wie ist der Ablauf?

Wenn Sie die maßgeschneiderten Ahorn Rent Reiseschutzpakete anbieten wollen, fragen Sie Ihren persönlichen Anbieter-Link einfach bei uns unter [rent@ahorn-rent.de](mailto:rent@ahorn-rent.de) an. Mit diesem Link wird gewährleistet, dass Sie die jeweilige Provision für Ihre Abschlüsse erhalten.

Nach Erhalt des Anbieter-Links richten wir Ihnen gerne unsere empfohlenen Vorlagen für die Hinweise im Angebot und auch in der Mailvorlage für die Buchungsbestätigung ein, damit Ihre Kunden auf die Reiseschutzpakete aufmerksam gemacht werden.

### Wie können Mieter die Versicherung buchen?

Über Ihren persönlichen Link gelangen die Kunden zum Tarifrechner. Dieser leitet Ihre Mieter unkompliziert und kundenfreundlich durch die Buchung der Reiseversicherung. Die Versicherung ist in nur fünf Schritten ganz einfach abgeschlossen.

- 1) Reisedaten eintragen
- 2) Ahorn Rent Versicherungsschutz auswählen
- 3) Angaben zum Versicherungsnehmer ausfüllen
- 4) Zahlungsart auswählen
- 5) Abschluss

Wir haben Ihnen auf den folgenden Seiten alle Schritte des Tarifrrechners in Screenshots aufgezeigt.

Jeder Mieter kann die Versicherung selbst abschließen oder Sie können es gemeinsam mit dem Kunden durchgehen.

Sollten Sie Anregungen oder Verbesserungsvorschläge zu den Produkten haben, freuen wir uns über Ihren Anruf oder Ihre Nachricht an [rent@ahorn-camp.de](mailto:rent@ahorn-camp.de).




Bei allgemeinen Rückfragen zu unseren exklusiv geschnürten Versicherungspaketen, können Sie mich gerne jederzeit kontaktieren.

Herzliche Grüße

Jasmin Kick

## Die Eingabemaske

### Schritt 1 - Reisedaten





**1. Reisedaten**    2. Produkt    3. Personen    4. Zahlung    5. Abschluss

**Bitte geben Sie Ihre Reisedaten ein:**

**Reisedaten:**

\* Pflichtfelder für die Angebotsberechnung

Anreisedatum \*     


Abreisedatum \*     


Tagesmietpreis in EUR \*   

Mietvertragsnummer \*   

---


**Personen:**


 Personen


weiter 

[Datensicherheit](#) [Datenschutz](#) [Impressum](#)

## Schritt 2 - Produktauswahl



  
Mobil

  
Tablet

1. Reisedaten
2. Produkt
3. Personen
4. Zahlung
5. Abschluss

Ihr Versicherungsschutz:	Ihre Daten:
<p><input checked="" type="checkbox"/> <b>Ahorn Rent Vollschutzpaket</b></p> <ul style="list-style-type: none"> <li>✓ Selbstbehalt-Reduzierung: Verbleibender Selbstbehalt nach einem Kaskoschaden 250 €</li> <li>✓ Reiserücktritt-Versicherung mit Selbstbeteiligung</li> <li>✓ Reiseabbruchversicherung mit Selbstbeteiligung</li> <li>✓ Inhaltsversicherung für Wohnmobile und Wohnanhänger</li> </ul> <p style="text-align: right;"><b>82,00 €</b></p> <p>Produktinformationen und Bedingungen ⓘ</p>	<p><b>Anreisedatum:</b> 22.04.2021</p> <hr/> <p><b>Abreisedatum:</b> 29.04.2021</p> <hr/> <p><b>Personenanzahl:</b> 1</p> <hr/> <p><b>Ihre Auswahl:</b></p> <ul style="list-style-type: none"> <li>✓ Ahorn Rent Vollschutzpaket</li> </ul> <hr/> <p><b>Gesamtpreis:</b> <b>82,00 €</b> inkl. Versicherungssteuer</p> <hr/> <p><a href="#">Reisedaten ändern</a></p>
<p><input type="checkbox"/> <b>Ahorn Rent Selbstbehalt-Reduzierung</b></p> <ul style="list-style-type: none"> <li>✓ Selbstbehalt-Reduzierung: Verbleibender Selbstbehalt nach einem Kaskoschaden 250 €</li> </ul> <p style="text-align: right;"><b>48,00 €</b></p> <p>Produktinformationen und Bedingungen ⓘ</p>	

[← zurück](#)




[weiter →](#)

[Datensicherheit](#) [Datenschutz](#)

[Impressum](#)

Auf dem Feld „i“ erhält der Mieter weitere Informationen zum Versicherungsschutz und die zugrundeliegenden Versicherungsbedingungen.

## Schritt 3 – Angaben zur Person



**1. Reisedaten**   **2. Produkt**   **3. Personen**   4. Zahlung   5. Abschluss

**Bitte geben Sie den Versicherungsnehmer an:**

**Versicherungsnehmer:**

\* Pflichtfelder

Anrede: \*

Titel:

Vorname: \*

Nachname: \*

Straße + Hsnr.: \*

PLZ u. Ort: \*

Land: \*

Geburtsdatum: \*

Email:

Tel: \*

Ich möchte meine Versicherungsunterlagen sowie weitere Informationen zu meinem Versicherungsvertrag per E-Mail erhalten.



**Bitte geben Sie die versicherten Personen an:**

**Versicherte Personen:**

\* Pflichtfelder

Vorname *	Nachname *	Geburtsdatum * (dd.mm.yyyy)
<input type="text"/>	<input type="text"/>	<input type="text"/>

Sofern Sie hier nicht alle zu versichernden Personen eintragen können, gehen Sie bitte eine Seite zurück und ändern die Personenanzahl.

 zurück weiter 

Die Kunden bekommen den Versicherungsschein an die eingegebene E-Mail Adresse direkt von der Versicherung zugeschickt.

## Schritt 4 – Zahlungsmethode





**1. Reisedaten**    **2. Produkt**    **3. Personen**    **4. Zahlung**    5. Abschluss

**Angaben zum Zahlungsverfahren:**

Ich bin damit einverstanden, dass die von mir gewählte Zahlungsart vom Versicherer zur Begleichung des offenen Beitrages genutzt wird.

**SEPA-Lastschriftzug**

IBAN:

**Sie kennen Ihre IBAN nicht? Dann bitte hier klicken**

**Versicherungsnehmer ist Beitragszahler**

**Abweichender Beitragszahler**

Ich stimme der Erteilung eines SEPA-Lastschriftmandates für die Würzburger Versicherungs-AG zu.

 Zahlen Sie bequem und sicher per Visa, MasterCard oder American Express. Weitere Details erhalten Sie hier zur [Zahlart Kreditkarte und zu den PCI-Sicherheitsstandards](#).

 Wenn doch alles so einfach wäre:  
Mit Ihrer E-Mail-Adresse und einem Passwort kann es sofort losgehen.

 Mit dem TÜV-zertifizierten Bezahlsystem Sofort können Sie dank PIN&TAN, ohne Registrierung, einfach und sicher mit Ihren gewohnten Online-Banking-Daten zahlen.

## Schritt 4 – Zahlungsmethode

### Einverständniserklärung:

- Ich habe das [Produktinformationsblatt, die Kundeninformationen zum Versicherungsvertrag \(inkl. Widerrufsbelehrung\) und die Versicherungsbedingungen](#) erhalten und zur Kenntnis genommen.

Bitte laden Sie sich die Vertragsunterlagen herunter, speichern Sie diese ab oder drucken sie aus.

- Ich habe die [Datenschutzhinweise](#) zur Kenntnis genommen und erkläre mein Einverständnis
- Ja, ich möchte Kundenbefragungen und Informationen per E-Mail über interessante Angebote und Produktneuigkeiten von der Würzburger Versicherungs-AG erhalten. Ich stimme – jederzeit widerrufbar durch kurze Nachricht an uns in Textform (E-Mail, Fax, Brief) – zu, dass meine E-Mail Adresse für diese Zwecke gespeichert wird.

 zurück

weiter 

### Produktinformationen und Bedingungen für Ihre gewählten Produkte:

#### • Ahorn Rent

Die genauen Leistungen und zusätzliche Informationen entnehmen Sie bitte den detaillierten nachfolgenden Versicherungsbedingungen.

 [Kundeninformationen einschließlich Widerrufsbelehrung](#)

 [Produktinformationen](#)

 [Bedingungen](#)

## Schritt 5 – Abschluss

Auf der letzten Seite sieht der Kunde eine Zusammenfassung aller Daten.  
Der Kunde kann nochmal alle Angaben kontrollieren.

Durch Anklicken auf „Vertrag zahlungspflichtig abschließen“ wird die Versicherung gebucht und der Kunde sieht nochmal eine Seite mit der Bestätigung und Vertragsnummer.

Im Anschluss wird dies auch an die E-Mail Adresse geschickt.